

Collection dirigée
par Dr A. Charon et Dr N. Meton

BARBARA DUPLAIX
ALINE GARCIA




LA MARTINGALE*

EDN

HÉMATOLOGIE



ENTRAÎNEMENT

-  250 questions en QI et dossiers progressifs
-  Avec les modalités docimologiques : QRU, QRM, QROC, KFP...
-  Corrections détaillées : explications, pièges et astuces

ellipses

SOMMAIRE

Dossiers progressifs

Dossier progressif n° 1

Purpura chez l'adulte	11
■ <i>Correction du dossier progressif n° 1</i>	<i>13</i>

Dossier progressif n° 2

Anémie chez l'adulte et l'enfant	19
■ <i>Correction du dossier progressif n° 2</i>	<i>22</i>

Dossier progressif n° 3

Lymphomes malins	29
■ <i>Correction du dossier progressif n° 3</i>	<i>32</i>

Dossier progressif n° 4

Syndromes myélodysplasiques	39
■ <i>Correction du dossier progressif n° 4</i>	<i>41</i>

Dossier progressif n° 5

Syndromes myéloprolifératifs	47
■ <i>Correction du dossier progressif n° 5</i>	<i>50</i>

Dossier progressif n° 6

Leucémie lymphoïde chronique	57
■ <i>Correction du dossier progressif n° 6</i>	<i>60</i>

Dossier progressif n° 7

Leucémies aiguës	69
■ <i>Correction du dossier progressif n° 7</i>	<i>72</i>

Dossier progressif n° 8

Myélome multiple	79
■ <i>Correction du dossier progressif n° 8</i>	<i>82</i>

Dossier progressif n° 9

Éosinophilie	85
■ <i>Correction du dossier progressif n° 9</i>	<i>88</i>

Dossier progressif n° 10

Thromboses veineuses profondes	95
■ <i>Correction du dossier progressif n° 10</i>	<i>97</i>

Dossier progressif n° 11

Syndromes myéloprolifératifs	101
■ <i>Correction du dossier progressif n° 11</i>	<i>104</i>

Dossier progressif n° 12

Prescription et surveillance d'un traitement antithrombotique	111
■ <i>Correction du dossier progressif n° 12</i>	<i>114</i>

Key Feature Problems

Key Feature Problem n° 1

Splénomégalie	123
■ <i>Correction du Key Feature Problem n° 1</i>	<i>125</i>

Key Feature Problem n° 2

Agranulocytose médicamenteuse	129
■ <i>Correction du Key Feature Problem n° 2</i>	<i>130</i>

Key Feature Problem n° 3

Adénopathie superficielle de l'adulte	135
■ <i>Correction du Key Feature Problem n° 3</i>	<i>136</i>

Key Feature Problem n° 4

Lymphomes malins	139
■ <i>Correction du Key Feature Problem n° 4</i>	<i>140</i>

Key Feature Problem n° 5

Syndrome mononucléosique	143
■ <i>Correction du Key Feature Problem n° 5</i>	<i>144</i>

Key Feature Problem n° 6

Syndrome hémorragique d'origine hématologique	147
■ <i>Correction du Key Feature Problem n° 6</i>	<i>148</i>

Key Feature Problem n° 7

Thrombopénie chez l'adulte	153
■ <i>Correction du Key Feature Problem n° 7</i>	<i>154</i>

Key Feature Problem n° 8

Anémies chez l'adulte et l'enfant	157
■ <i>Correction du Key Feature Problem n° 8</i>	<i>159</i>

Key Feature Problem n° 9

Syndromes myéloprolifératifs	163
■ <i>Correction du Key Feature Problem n° 9</i>	<i>164</i>

Key Feature Problem n° 10

Biothérapies et thérapies ciblées	167
■ <i>Correction du Key Feature Problem n° 10</i>	<i>168</i>

Key Feature Problem n° 11

Hémostase physiologie et exploration en pratique courante	171
■ <i>Correction du Key Feature Problem n° 11</i>	<i>172</i>

Key Feature Problem n° 12

Accidents des anticoagulants	175
■ <i>Correction du Key Feature Problem n° 12</i>	<i>177</i>

Key Feature Problem n° 13

Connaître les caractéristiques des produits sanguins labiles et leur spécificité	181
■ <i>Correction du Key Feature Problem n° 13</i>	<i>182</i>

Questions isolées

Questions isolées

■ <i>Correction des questions isolées</i>	<i>210</i>
---	------------