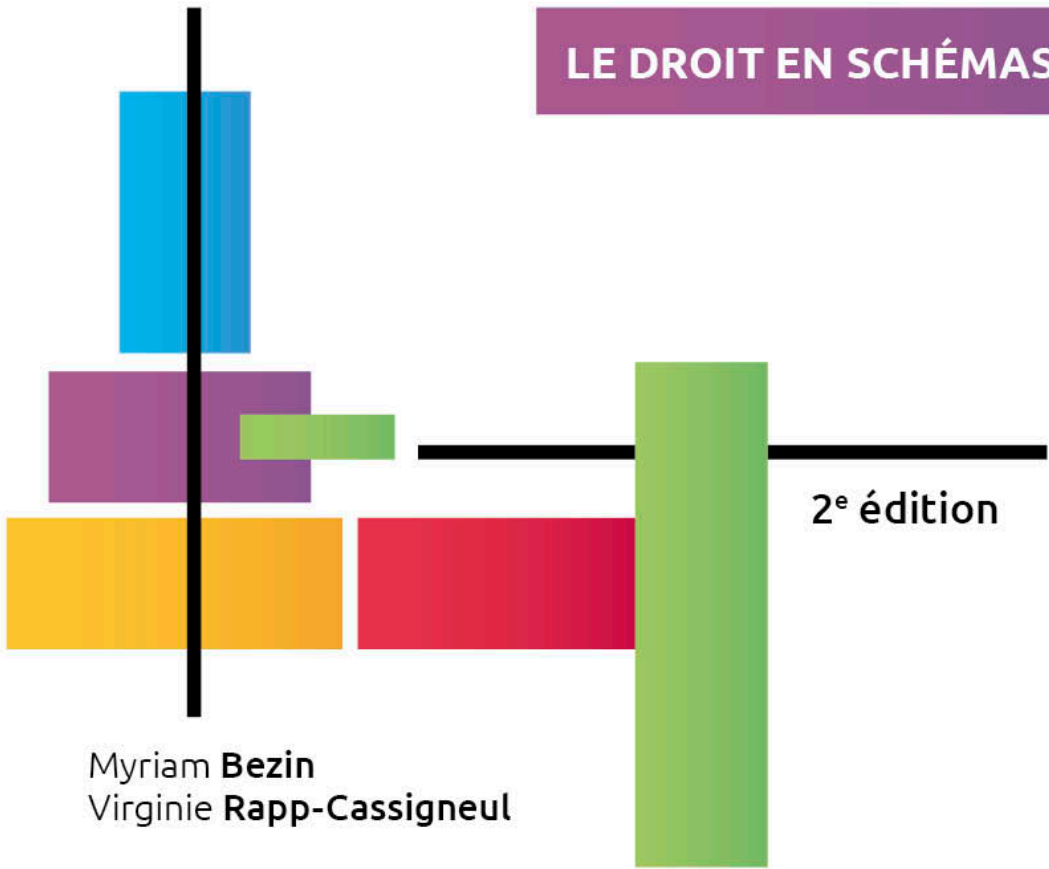


LE DROIT EN SCHÉMAS



2^e édition

Myriam **Bezin**
Virginie **Rapp-Cassigneul**

La méthodologie du cas pratique en schémas

ellipses

Intercalaire n° 1

Les différentes étapes du cas pratique

L'analyse des faits

- Lecture et relecture
- Distinction entre les faits importants et les faits à écarter
- Qualification juridique des faits
- Détermination des problématiques

La structuration des idées

- L'élaboration du plan
- Le raisonnement juridique
 - *Majeure*
 - *Mineure*
 - *Solution*

La rédaction du cas pratique

- L'introduction
- Le corps du devoir
- La conclusion générale (*facultative mais souvent nécessaire en cas de consultation juridique*)

Intercalaire n° 2

Énoncé type

Stars de la télé-réalité, et aujourd'hui influenceurs, Lucas et Manon se sont rencontrés en janvier 2021 au Costa Rica sur le tournage des Apprentis aventuriers Saison 4. Lucas venait alors de remporter trois cent mille euros de gains dans l'émission les Rois de L'amour. Manon venait de terminer le tournage des Français à Cancún.

Au cours d'une épreuve d'orientation destinée à récolter un maximum de noix de coco ils ont su s'entraider et ont fini par s'éprendre follement l'un de l'autre.

De retour en France, les amoureux se sont rapidement mariés, le 2 mai 2021 à Marseille, sans faire précéder leur union d'un contrat de mariage.

Grâce aux gains qu'il avait obtenus en tant qu'influenceur avant de se marier, Lucas a fait l'acquisition, en juillet 2021, d'un appartement de 200 m² pour un prix d'un million d'euros. Sur les conseils de son notaire, mais sans trop en comprendre l'utilité, il a fait dans l'acte d'acquisition une déclaration d'emploi.

Deux ans après leur rencontre, en janvier 2023 ils ont donné naissance à Milla. Manon a alors décidé d'interrompre sa carrière pour se consacrer entièrement à l'éducation de leur fille.

Lucas s'absente beaucoup et enchaîne les tournages d'émissions de télé-réalité. Il gagne des revenus confortables de quatre cent mille euros par an. Mais le temps passe et il mène un train de vie dispendieux en achats de voitures de sport, bijoux, soirées arrosées et voyages, sans avoir signé de nouvel engagement télévisé depuis plusieurs mois. Malgré ses ressources son compte bancaire finit par être débiteur. Lucas envisage alors d'hypothéquer l'appartement pour obtenir un crédit supplémentaire auprès de la banque en attendant de pouvoir bénéficier des gains d'une prochaine et hypothétique émission de télé-réalité.

En septembre 2024 l'idylle laisse place à une crise importante. En effet, Lucas était l'invité d'une émission télévisée au cours de laquelle ont été révélées des images de messages intimes échangés avec une certaine Maeva qui fut sa partenaire de tournage. De retour chez lui, il admet entretenir une liaison extra conjugale depuis plusieurs mois. Par ailleurs, Manon a reçu un appel de la banque qui lui demande de réapprovisionner au plus vite le compte-joint. Elle se demande si elle est tenue d'engager les économies personnelles qu'elle avait faites avant de se marier pour combler les dépenses de son conjoint.

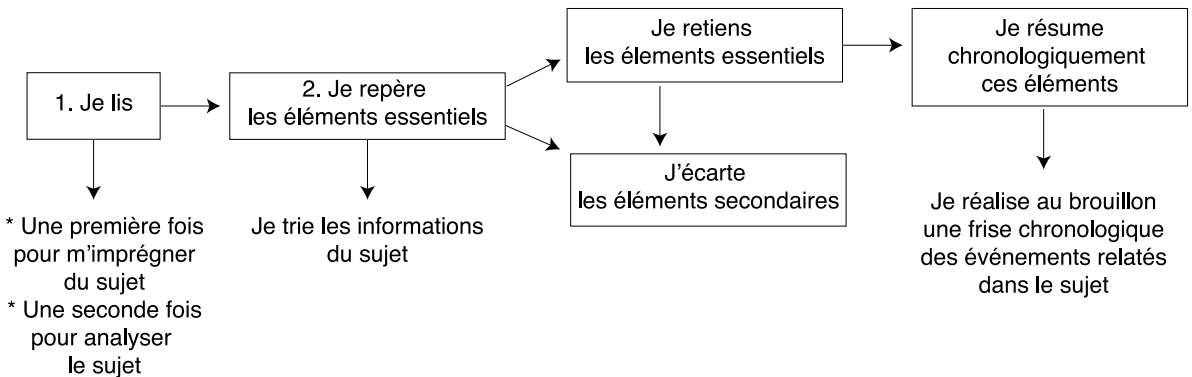
C'en est trop pour Manon qui décide de partir et de demander le divorce. Lucas a beaucoup de remords et il est prêt à négocier avec Manon. Il souhaite que ce divorce se fasse rapidement et soit confidentiel car il s'est inscrit au tournage de *Time to love – La roue de l'amour* sur TFX le mois prochain et il ne veut pas que sa participation soit remise en cause par l'annonce de son divorce dans les médias. Manon qui se sent triste et humiliée veut obtenir réparation pour cela.

Elle se demande par ailleurs comment elle va pouvoir continuer à vivre sans revenus car elle n'entend pas reprendre le chemin des émissions de télé-réalité. Elle s'inquiète aussi pour Milla dont elle veut conserver la garde.

Vous les conseillerez sur les conséquences de leur situation.

Partie 1. L'analyse des faits

Étape 1 : L'analyse du cas pratique



1. La lecture attentive de l'énoncé

Le cas pratique présente la forme d'un « bloc » comprenant un ensemble de faits, de protagonistes, de dates et de situations plus ou moins farfelus. À l'instar d'une consultation juridique chez un avocat, au cours de laquelle un client présente ses difficultés juridiques n'ayant pas toujours de liens logiques, l'énoncé du cas pratique contient une multitude de détails de natures différentes. Le travail de lecture et de relecture du sujet est alors essentiel afin de trier les informations et ne retenir que l'essentiel.

2. Les repérages essentiels

Après avoir procédé à une lecture attentive de l'énoncé, il convient de distinguer les faits importants des faits à écarter. En effet, l'auteur du cas pratique ayant volontairement multiplié les informations, vous devez opérer un tri, afin de ne retenir que celles qui vous paraissent primordiales pour résoudre les différentes problématiques qu'elles soulèvent. Cette opération visant à isoler les faits importants des autres faits dépend du thème abordé dans le cas pratique. En fonction de ce dernier, un même fait peut s'avérer essentiel, ou non.

A. Les faits à écarter

Si l'énoncé du cas pratique comprend des éléments de fait de natures distinctes, il comporte également des faits qui ne sont pas utiles à la résolution du sujet. Ces détails permettent d'introduire la situation juridique, d'en poser le contexte.

Exemple

- *Stars de la télé-réalité, et aujourd’hui influenceurs, Lucas et Manon se sont rencontrés au Costa Rica sur le tournage des Apprentis aventuriers Saison 4. Lucas venait alors de remporter 300 000 € de gains dans l’émission les Rois de L’amour. Manon venait de terminer le tournage des Français à Cancún.*
- *Au cours d’une épreuve d’orientation destinée à récolter un maximum de noix de coco ils ont su s’entraider et ont fini par tomber follement amoureux l’un de l’autre.*

Ces détails sont insignifiants pour la résolution du cas pratique, il ne s’agit que d’éléments de contexte.

B. Les faits essentiels

Une fois le tri opéré entre le contexte et les éléments essentiels de la situation, décomposez l’énoncé afin d’analyser chaque fait pertinent, en respectant la chronologie initiale. Les dates des événements figurant dans l’énoncé s’avèrent souvent déterminantes ; il est donc conseillé de les faire apparaître, au brouillon, sur un axe chronologique pour mieux cerner la situation d’ensemble et les problématiques qu’elle soulève.

La situation de fait qui vous est proposée peut manquer de précision afin de vous conduire à envisager plusieurs hypothèses.

Vous devez par ailleurs relever et identifier la situation juridique qui sert de support à la problématique : l’existence d’un acte juridique, d’une situation légale, la situation des personnes et leurs préoccupations.

Exemple

L’énoncé du cas pratique est relatif aux obligations du mariage et aux cas de divorce. Vous ne devez donc retenir que les éléments y afférent :

- La date du mariage de Lucas et Manon, l’absence de contrat de mariage et le fait qu’ils soient sous le régime légal de la communauté réduite aux acquêts.
- Le fait que l’appartement constitue le logement familial
- La volonté de Lucas de disposer de l’appartement en garantie d’un emprunt
- La solidarité de Manon et Lucas à l’égard de la banque
- L’infidélité de Lucas
- Les préoccupations financières de Manon
- Les souhaits de chacun des époux dans la perspective d’une séparation.

3. Le résumé des faits

La distinction opérée entre les faits importants et les pièges de l'énoncé vous amènera à rédiger un résumé de la situation juridique en fonction de ses éléments déterminants. Ce résumé des faits ne devra contenir que les événements pertinents de l'énoncé et utiles à la résolution du cas pratique. Ces faits seront idéalement présentés de manière chronologique.

Exemple

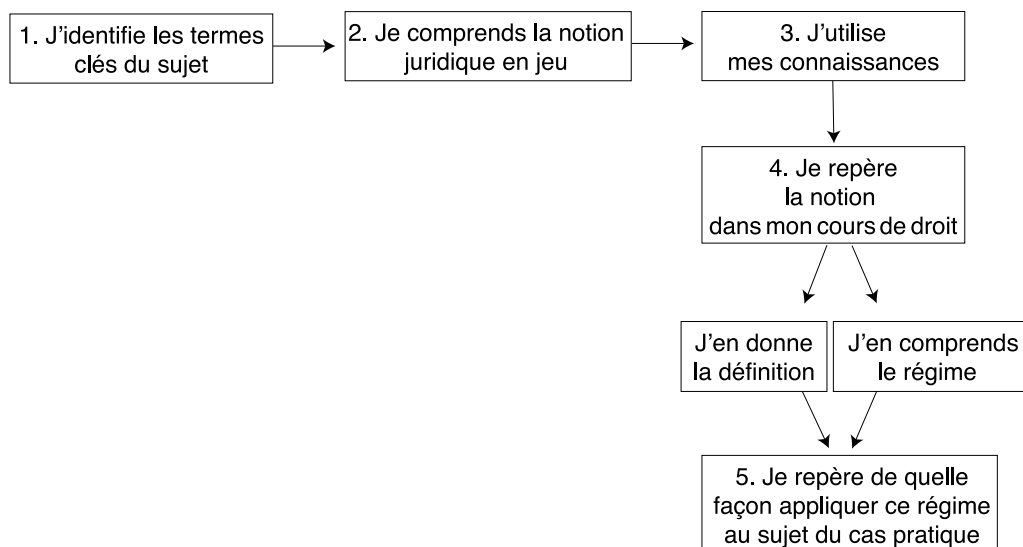
Mariés sans contrat de mariage depuis le 2 mai 2021, Lucas et Manon ont eu un enfant, Milla en janvier 2023. Ils vivent dans un appartement acquis par Lucas en juillet 2021. En raison du train de vie de l'époux, le couple rencontre des difficultés financières qui conduisent Lucas à envisager d'hypothéquer l'appartement et Manon à se préoccuper des dettes vis-à-vis de leur établissement bancaire.

Manon découvre par ailleurs fortuitement que Lucas entretient depuis plusieurs mois une liaison. Elle entend demander le divorce. Elle est préoccupée par les conséquences financières de leur désunion pour elle-même et pour leur fille mineure. Elle entend conserver la garde de Milla.

Étape 2 : La qualification juridique des faits

L'énoncé du cas pratique est une succession d'éléments factuels et constitue le socle de la réflexion. Afin d'apporter une réponse juridique aux problématiques qui se posent, il convient de qualifier au préalable les faits, c'est-à-dire de traduire en termes juridiques ce que l'énoncé formule en termes usuels, donc non juridiques. En effet, chaque événement de la vie sociale pouvant être appréhendé par le droit, l'exercice de la qualification juridique permet de trouver la règle générale qui s'appliquera au cas d'espèce afin d'en tirer une conclusion juridique.

La qualification est une opération intellectuelle qui consiste donc à passer du fait au droit, permettant d'identifier par la suite la règle de droit applicable pour résoudre le cas d'espèce.



Cette observation doit vous conduire à qualifier :

- les situations juridiques : mariage, concubinage, Pacs, contrat de prêt, bail, acquisition, donation, etc.
- les personnes : époux, concubins, partenaires, vendeur, acquéreur, emprunteur, bailleur, locataire, personnes physiques, personnes morales, personne physique majeure, capable juridiquement ou vulnérable, mineur, etc.

Exemple

– *Lucas et Manon se sont mariés, le 2 mai 2021 à Marseille, sans faire précéder leur union d'un contrat de mariage.*

Qualification juridique : personnes physiques majeures – mariage – régime juridique de la communauté légale réduite aux acquêts.

– *Deux ans après leur rencontre, en janvier 2023 ils ont donné naissance à Milla.*

Qualification juridique : Enfant mineur de moins de 13 ans.

– *Grâce aux gains obtenus en tant qu'influenceur, Lucas a fait l'acquisition, en juillet 2021, d'un appartement de 200 m² pour un prix d'un million deux cent mille euros. Sur les conseils de son notaire, mais sans trop en comprendre l'utilité, il a fait dans l'acte d'acquisition une déclaration d'emploi.*

Qualification juridique : bien propre par subrogation conventionnelle – logement familial.

– *Lucas admet entretenir une liaison extraconjugale depuis plusieurs mois.*

Qualification juridique : faute au regard du devoir de fidélité.

– *La banque lui demande de réapprovisionner au plus vite le compte-joint. Elle se demande si elle est tenue d’engager les économies personnelles qu’elle avait faites avant de se marier pour combler les dépenses de son conjoint.*

Qualification juridique : solidarité des époux envers les tiers – économies constituant des biens propres par origine.

– *Manon souhaite demander le divorce.*

Qualification juridique : divorce

Étape 3 : La détermination des problèmes juridiques

Lorsque vous avez trié les faits importants et que vous les avez qualifiés, vous avez une vision claire de la situation. Vous pouvez alors commencer à réfléchir de manière juridique. Pour cela, vous devez envisager tous les aspects du problème et formuler vos problématiques si elles n’apparaissent pas clairement dans l’énoncé. Il s’agit ici de traduire le problème factuel de l’énoncé en problème général de droit.

Il existe deux types d’énoncé de cas pratique, rendant la recherche du problème juridique plus ou moins aisée.

Le **cas pratique** mettant en scène une situation de faits à l’issue desquels une ou plusieurs questions sont posées. Il s’agit de questions précises et ciblées.

Exemple

Le cas pratique « fil rouge » aurait pu se terminer par des questions du type :

- *Le comportement de Lucas peut-il être considéré comme fautif ?*
- *Quelle procédure de divorce Manon peut-elle engager ?*

La consultation juridique, composée d’un ensemble de faits mais dépourvue de question(s) finale(s) précise(s). Ce type d’énoncé s’achève en principe par une formulation du type « *Quid juris ?* », « *Qu’en pensez-vous ?* » ou « *Vous déduirez les conséquences juridiques de ces faits* ». Vous devez alors déduire de l’énoncé les problèmes qu’il soulève et les formuler.

Il est alors préférable d’y répondre successivement, en organisant et en structurant votre consultation par un plan, tout en veillant à éviter les interférences entre les différentes réponses.

Exemple

Dans le cas pratique « fil rouge » la consultation peut être organisée de la façon suivante :

- *Le sujet conduit à s'interroger successivement sur les devoirs patrimoniaux des époux pendant le mariage, en particulier sur la disposition du logement familial et sur la solidarité des époux envers les tiers ; sur le choix d'une procédure de divorce et sur les conséquences patrimoniales du divorce entre les époux et à l'égard des enfants.*

Partie 2. La structuration des idées : la recherche des règles applicables et leur application à l'espèce

Étape 1 : La recherche du plan

Votre raisonnement doit nécessairement être structuré afin d'être le plus clair possible. Cela permettra à votre correcteur de savoir où vous en êtes dans votre argumentation. En effet, votre raisonnement doit être compréhensible pour un lecteur non-juriste.

Si l'énoncé du cas pratique met en exergue *plusieurs problématiques*, vous devez y répondre successivement au moyen d'un plan. Chaque partie correspondra alors à un problème de droit à résoudre au moyen du syllogisme. Veillez toutefois aux possibles interférences entre les différentes réponses.

1. Illustration d'un plan pour un cas pratique contenant plusieurs problématiques

I. Titre correspondant au premier problème soulevé par l'énoncé

- Rappel des faits correspondant au problème susvisé
- Problématique
- Résolution du problème = syllogisme :
 - *Majeure : exposé des règles applicables (droit positif) ;*
 - *Mineure : application des règles exposées ci-dessus à l'espèce ;*
 - *Solution : réponse au premier problème posé.*