

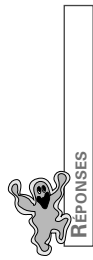


QUESTIONS

Item 15

Examen prénuptial


- 1 Quel est le dosage et la durée de prise d'acide folique recommandée en France en l'absence d'antécédent ?



ITEM 15

Examen prénuptial

1 0,4 mg/j jusqu'à 12 SA



Item 16

Grossesse normale. Besoins nutritionnels d'une femme enceinte

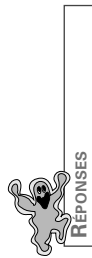
1 Au cours de la grossesse citez 3 indications formelles de pelvimétrie.

2 Quelle est la principale modalité de surveillance de la tolérance fœtale au cours de l'accouchement ?

3 Quels sont les examens obligatoires à prescrire lors de la 1^{re} consultation prénatale du 1^{er} trimestre ?

4 Quels sont les principaux objectifs de l'échographie obstétricale du 1^{er} trimestre ?

5 Citez les éléments permettant le calcul du risque combiné de trisomie 21 au 1^{er} trimestre de la grossesse.



ITEM 16

Grossesse normale. Besoins nutritionnels d'une femme enceinte

- 1** Présentation podalique à terme, ATCD de traumatisme du bassin, malformation du bassin
- 2** Enregistrement du rythme cardiaque fœtal concomitant aux CU ou cardiotocographie
- 3** Groupe sanguin Rhésus, RAI, sérologies toxoplasmose, rubéole, TPHA-VDRL, albuminurie et glycosurie
- 4** Localisation, datation et évolutivité de la grossesse, dépistage de la trisomie 21 (nuque), morphologie précoce
- 5** Âge de la patiente, clarté nucale entre 11 et 13 SA +6 j, marqueurs sériques du 1^{er} trimestre: PAPP-A et BHCG

6 Citez 5 circonstances à risque d'allo-immunisation Rhésus D chez une femme enceinte.

7 Quelle est la supplémentation vitaminique à conseiller systématiquement chez la femme enceinte ?

8 Qu'est-ce que l'indice de Magnin ?

9 Que prescrire chez la femme enceinte non immunisée vis-à-vis de la rubéole ?

10 Quel est le calendrier de surveillance des RAI en cas d'ATCD de transfusion chez la femme enceinte ?

- 6** Métrorragies, fausse couche, amniocentèse, traumatisme abdominal, cerclage
- 7** Population générale: acide folique 0,4 mg/jour dès le désir de grossesse et les 3 premiers mois de grossesse
- 8** Indice pronostique du bassin pour l'accouchement voie basse. Si PRP + TM > 23 pronostic obstétrical favorable
- 9** Sérologie rubéole mensuelle jusqu'à 18 SA, vaccination dans le post-partum
- 10** RAI lors de la 1^{re} consultation prénatale, puis 4^e, 5^e, 6^e, 7^e, 8^e et 9^e mois

11 Quels sont les examens (obligatoires et recommandés) à prescrire spécifiquement lors du 6^e mois?

12 Citez 5 signes de gravité en cas de vomissements gravidiques incoercibles.

11 AgHBS, NFS, dépistage du diabète gestationnel

12 Perte de poids > 5 %/déshydratation/troubles ioniques/
cytolyse hépatique/sd Mallory-Weiss/sd Gayet-Wernicke