

1 C'est parti!

Vocabulaire

L'alphabet

1 Écoutez les lettres et cochez le prénom correct.

- a. MARTIN MARTHE MARIE
 b. JULIE JULIEN JULIA
 c. FLORIENT FLORENT FLORENCE

2 Écoutez les lettres et écrivez les prénoms.

- a. _____
 b. _____
 c. _____
 d. _____
 e. _____
 f. _____

Les nombres

1 Écoutez et entourez les nombres que vous entendez.

▶ Exemple

14		4	1	
	20		13	16
6	18		7	
12		2		8

2 Écoutez et écrivez les nombres.

▶ Exemple : 12

- a. d. g. j.
 b. e. h.
 c. f. i.

1 Écoutez et répétez

A [a]	B [be]	C [se]	D [de]
E [ə]	F [ef]	G [ʒe]	H [aʃ]
I [i]	J [ʒi]	K [ka]	L [el]
M [ɛm]	N [ɛn]	O [o]	P [pe]
Q [ky]	R [ɛR]	S [ɛs]	T [te]
U [y]	V [ve]	W [dubləve]	
X [iks]	Y [igʀɛk]	Z [zɛd]	

Les accents :

- é- : E accent aigu [ə aksɔ̃ tɛgɥ]
- è- : E accent grave [ə aksɔ̃ gʀav]
- ê- : E accent circonflexe [ə aksɔ̃ siʀkɔ̃flɛks]

4 Écoutez et répétez

0. Zéro [zɛʀo]	11. Onze [ɔ̃z]
1. Un [œ̃]	12. Douze [duz]
2. Deux [dø]	13. Treize [tʀɛz]
3. Trois [tʀwa]	14. Quatorze [katɔʀz]
4. Quatre [katʀ]	15. Quinze [kɛ̃z]
5. Cinq [sɛ̃k]	16. Seize [sɛz]
6. Six [sis]	17. Dix-sept [disɛt]
7. Sept [sɛt]	18. Dix-huit [dizɥit]
8. Huit [ɥit]	19. Dix-neuf [diznœf]
9. Neuf [nœf]	20. Vingt [vɛ̃]
10. Dix [dis]	

3 Écrivez les nombres en lettres.

▶ Exemple : 13 : treize

a. 5 →

b. 15 →

c. 17 →

d. 8 →

e. 14 →

f. 20 →

En classe de français

1 Écrivez les mots sous les images.

le livre • le cahier • le stylo • la feuille



a.



b.



c.



d.



2 Écoutez, vérifiez et répétez les mots de l'exercice 1.

3 Écrivez les verbes sous les images.

Lisez • Répondez • Regardez • Écrivez • Écoutez • Répétez



a.



b.



c.



d.



e.



f.



4 Écoutez, vérifiez et répétez les verbes de l'exercice 3.

Le singulier et le pluriel

1 Écrivez les mots au pluriel comme dans l'exemple.

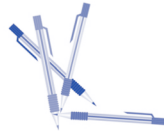
▶ Exemple



Les chaises



a.



b.



c.

Masculin singulier : Le livre
 Masculin pluriel : Les livres
 Féminin singulier : La feuille
 Féminin pluriel : Les feuilles

▲ On ne prononce pas le -s-

2 Écoutez, vérifiez et répétez les mots de l'exercice 1.

Les articles définis

1 Entourez l'article correct.

▶ Exemple : le • la • les livre.

- a. le • l' • les étudiant.
- b. le • l' • les amis.
- c. le • la • les cahier.
- d. le • la • les feuilles.

2 Écrivez « le », « la », « l' » ou « les ».

- a. enfant
- b. stylo
- c. chaises
- d. professeur
- e. feuille
- f. femme

3 Trouvez l'intrus

▶ Exemple : La → maison • femme • feuille • étudiant

- a. Le → cahier • livre • professeur • homme
- b. L' → étudiant • ami • école • stylo
- c. Les → enfants • amis • professeur • feuilles
- d. La → amie • chaise • feuille • femme

	Masculin	Féminin	+ voyelle + h
Singulier	Le livre [ləlivR]	La chaise [lafɛz]	L' ami [lami]
Pluriel	Les livres [ləlivR]	Les chaises [ləɛz]	Les amis [ləzami]

Activité 1

12 Écoutez et écrivez les numéros sous les images.

▶ Exemple



n° 1




a. n°.....



b. n°.....



c. n°.....



d. n°.....

Activité 2

13 Écoutez et cochez la bonne image.

▶ Exemple



a.



b.



c.



d.

1



a.



b.



c.



d.

2



a.



b.



c.



d.

3



a.



b.



c.



d.

2 Se présenter

Les professions

Vocabulaire

Bonjour

1 Écrivez les mots suivants dans les bulles.

Bonjour, monsieur. • Au revoir! • Bonjour, madame. • Bonsoir! • Enchanté!

a.



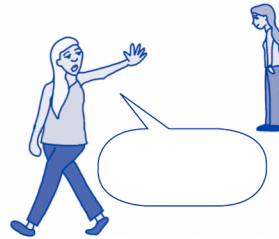
b.



c.



d.



14 2 Écoutez, vérifiez et répétez les mots de l'exercice 1.

Les prénoms et les noms

Écrivez les prénoms et les noms de famille dans le tableau.

▶ Exemple: Je suis Jean Durant.

- a. Je m'appelle Sophie.
- b. Bonjour, madame Buron.
- c. C'est Hélène Colle.
- d. Je suis le docteur Barret.
- e. Vous êtes monsieur Maurin?
- f. Il s'appelle Paul.

Prénoms	Noms de famille
▶ <u>Jean</u>	▶ <u>Durant</u>

Les professions

1 Écrivez les professions au féminin.



a. L'étudiant
.....



b. Le boulanger
La



c. Le journaliste
La



d. Le directeur
La



e. Le serveur
La



f. Le pharmacien
La

2 Écrivez les professions suivantes sous les images.

▶ Exemple



Elle est secrétaire


coiffeur • actrice • infirmière • secrétaire • médecin • dentiste • chanteuse • musicien • vendeuse • professeur



a. Il est



b. Elle est



c. Elle est



d. Il est



e. Il est



f. Elle est



g. Il est



h. Il est



i. Elle est

15 Le féminin des professions

Masculin	Féminin
-e architecte	-e architecte
-t / d avocat	-te / de avocate
-ien musicien	-ienne musicienne
-er boucher	-ère bouchère
-eur danseur	-euse danseuse
-teur acteur	-trice actrice

Exception: chanteur → chanteuse

■ Être + un/une/des + profession

Je suis infirmière.

Il est journaliste.

Vous êtes étudiants.

▲ Il est médecin. → Elle est médecin.
Il est professeur. → Elle est professeur.

16

3 Écoutez, vérifiez et répétez les mots des exercices 1 et 2.

Les articles indéfinis

1 Écrivez « un », « une » ou « des ».

- | | |
|-------------------|---------------------|
| a. livres | e. professeurs |
| b. ami | f. chanteur |
| c. étudiante | g. actrices |
| d. femme | h. coiffeuse. |

2 Remplacez les articles définis par des articles indéfinis.

► Exemple: le chat → un chat

- | | |
|--------------------------------------|--------------------------------------|
| a. Le cahier → cahier. | e. Le professeur → professeur. |
| b. L'acteur → acteur. | f. La secrétaire → secrétaire. |
| c. La boulangère → boulangère. | g. Les feuilles → feuilles. |
| d. Les médecins → médecins. | h. Le dentiste → dentiste. |

Les verbes « être » et « s'appeler »

1 Complétez les textes avec les verbes « être » ou « s'appeler ».

► Dialogue 1

- Bonjour, je Luc, et toi, comment tu ?
- Je Emma. Enchantée !
- Enchanté ! Tu étudiante ?
- Non, je professeur.

► Dialogue 2

- Bonjour, je Jean, je dentiste. Et vous, comment vous ?
- Je Lucie et elle Noémie.
- Enchanté ! Vous actrices ?
- Non, nous chanteuses.

17

Écoutez et répétez

	Masculin	Féminin
Singulier	Un danseur [édãsœR]	Une actrice [ynaktRis]
Pluriel	Des danseurs [dedãsœR]	Des actrices [dezaktRis]

18

Écoutez et répétez

■ Être

Je suis
Tu es
Il est / Elle est
Nous sommes
Vous êtes
Ils sont / Elles sont

■ S'appeler

Je m'appelle
Tu t'appelles
Il s'appelle / Elle s'appelle
Nous nous appelons
Vous vous appelez
Ils s'appellent / Elles s'appellent

19 2 Écoutez, vérifiez et répétez les dialogues.


20


Activité 1


Écoutez les dialogues et écrivez qui parle.

▶ Exemple: a – d

a.  Prénom: Céline
Nom: Devanne
Profession: coiffeuse

c.  Prénom: John
Nom: Smith
Profession: dentiste

b.  Prénom: Sarah
Nom: Lebon
Profession: journaliste

d.  Prénom: Sam
Nom: Jackson
Profession: pharmacien

▶ Dialogue 1: –

▶ Dialogue 2: –

21

Activité 2

Écoutez et reliez les phrases au féminin ou au masculin.

- | | |
|------|------------|
| a. ■ | |
| b. ■ | ■ Masculin |
| c. ■ | ■ Féminin |
| d. ■ | |

22

Activité 3

Écoutez et reliez les personnes à leur profession.

- | | | |
|------------|------|------------------|
| Martine | 1. ■ | ■ a. professeur |
| Marc | 2. ■ | ■ b. secrétaire |
| Mme Martin | 3. ■ | ■ c. journaliste |
| Mme Durant | 4. ■ | ■ d. médecin |

23

Activité 4

Dictée: écoutez et écrivez les phrases.

- a.
- b.
- c.
- d.