

Au menu...

comment

- . vous présenter
- . présenter quelqu'un
- . donner l'heure

un peu de grammaire

- . les articles et les pronoms personnels
- . la forme affirmative du verbe *BE* au présent
- . la place de l'adjectif épithète
- . l'impératif (2^e personne)

un peu de vocabulaire

- . les repas
- . quelques chiffres
- . quelques lettres

... tout en prenant le thé.

CHAPITRE 1



It's teatime!



Prenons le thé avec John

Hello!

Nice to meet you. Please come in!

My name's John Smith. I'm English. I'm from London.

Look at the time! It's five o'clock. It's teatime.

This is Earl Grey. It's my favourite tea.

Have a cup!

Sandwiches et pâtisseries

a – un, une
come in – entrer
cup – tasse
Earl Grey – thé à la bergamote
English – anglais, anglaise
favourite – favori(s), favorite(s)
from – de [en provenance de]
have – avoir, prendre
hello – bonjour, salut
I – je

I am – je suis
London – Londres
look at – regarder
Look at the time! – Déjà !
 (Le temps passe vite !)
meet – rencontrer
my – mon, ma, mes
name – nom
nice – agréable, gentil
please – s'il te plaît, s'il vous plaît

teatime – l'heure du thé
the – le, la, les
this – ceci, ce ...-ci
time – heure, temps
you – tu, te, toi, vous [sing. + plur.]
I'm – contraction de *I am*
is / 's – est [verbe *be* 3^e pers. sing.]
it – il, elle, ce, c'
It's ... o'clock. – Il est ... heure(s).

Les deux font la paire

teatime – l'heure du thé
tea pot – théière
tea cup – tasse à thé
black tea – thé noir
green tea – thé vert
a cup of tea – une tasse de thé

Amuse-bouche

- Pour prononcer le **th** de **the**, essayez de prononcer un z en plaçant la pointe de la langue contre les incisives supérieures (transcription : /z/).
- Pour prononcer le **th** de **Smith**, prononcez un s en plaçant la pointe de la langue contre les incisives supérieures (transcription : /s/).
- Pour prononcer le **r** de **from**, enrroulez la langue vers l'arrière.



Pour réussir son thé...

1. Pronoms personnels

Singulier : *I* (je) – *you* (tu, vous) – *he* (il)
she (elle) – *it** (il, elle, ce)

Pluriel : *we* (nous) – *you* (vous) – *they* (ils, elles)

**It* s'utilise au singulier pour tout ce qui n'est pas humain ou animal familier : c'est ce qu'on appelle le neutre (objets, notions abstraites, animaux, etc.).

2. BE à la forme affirmative au présent

<i>I am (I'm)</i>	je suis
<i>you are (you're)</i>	tu es, vous êtes
<i>he is (he's) / she is (she's)</i>	il / elle est
<i>it is (it's)</i>	il est, elle est, c'est
<i>we are (we're)</i>	nous sommes
<i>they are (they're)</i>	ils sont, elles sont

3. Adjectif épithète

Il se place **devant le nom**.

black tea – thé noir
my favourite tea – mon thé préféré

4. Impératif 2^e personne (singulier et pluriel)

Il suffit d'employer le verbe seul.

<i>come in</i>	entrer
Come in!	Entre ! / Entrez !
<i>wait</i>	attendre
Wait!	Attends ! / Attendez !
<i>look</i>	regarder
Look!	Regarde ! / Regardez !
<i>listen</i>	écouter
Listen!	Écoute ! / Écoutez !

5. Articles : *the*, *a/an* et l'article zéro (absence d'article), noté Ø

Nous étudierons leurs emplois respectifs progressivement.

<i>Look at the time!</i>	[littéralement] Regardez l'heure !
<i>Have a cup!</i>	Prenez (en) une tasse !
<i>It's Ø <i>teatime!</i></i>	C'est l'heure du thé !



Vous en reprendrez bien une tasse...

- Pour traduire « je vous présente » on dit simplement : ***This is...***

This is John Smith.

Je vous présente John Smith.

- Apprenez à **épeler** le mot **TEA** :

T / ti: / **E** / i: / **A** / èï /

- Voici les **chiffres jusqu'à 12**. Ils vont permettre de donner l'heure :

1 *one* – 2 *two* – 3 *three* – 4 *four*


5 *five* – 6 *six* – 7 *seven* – 8 *eight*

9 *nine* – 10 *ten* – 11 *eleven* – 12 *twelve*

- Apprenez le 1^{er} jour de la semaine :

Monday / **MÂN** dèï / lundi



John vous parle... 

Chez moi, en Grande-Bretagne, il y a trois **repas (meals)** principaux :

- le petit-déjeuner (**breakfast**)
- le déjeuner (**lunch**)
- et le dîner (**dinner**)

Bien sûr on peut également prendre le thé à cinq heures (**five o'clock tea**), bien que la tradition se perde.

Dans l'Angleterre populaire, on appelle parfois **tea** le repas du soir.

Quant aux **school dinners**, ce sont en fait les déjeuners servis à la cantine scolaire !



En attendant demain 5 heures...

► Mise en appétit n° 1

Traduisez le texte de la rubrique « Prenons le thé avec John ».

a. *Hello! Nice to meet you. Please come in!*

.....
.....

b. *My name's John Smith. I'm English. I'm from London.*

.....
.....

c. *Look at the time! It's five o'clock. It's teatime.*

.....
.....

d. *This is Earl Grey. It's my favourite tea. Have a cup!*

.....
.....

► Mise en appétit n° 2

Complétez avec les formes contractées du verbe *BE* chaque fois que c'est possible.

a. *She English.*

b. *We from London.*





c. *My name John Smith.*

d. *This black tea.*

e. *I from Oxford.*

► **Mise en appétit n° 3**

Lisez l'heure de ces pendules en anglais.

- a. 
- b. 
- c. 
- d. 

► **Mise en appétit n° 4**

Traduisez les phrases suivantes en anglais.

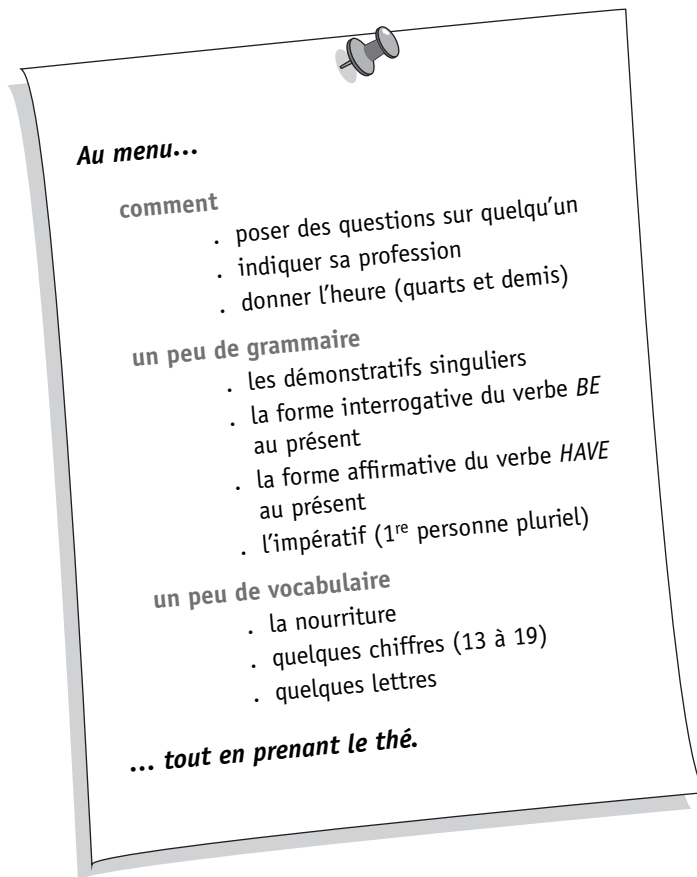
- a. Je m'appelle Sam Jones.
.....
- b. Il est onze heures.
.....
- c. C'est du Darjeeling. C'est mon thé préféré.
.....

- d. Ils sont anglais.
.....
- e. Entrez, je vous en prie [s'il vous plaît].
.....
- f. Prenez une tasse de thé !
.....

► **Mise en appétit n° 5**

Complétez les phrases avec le mot manquant.

- a. *Please come*
1. *at* 2. *from* 3. *in*
- b. *It's* *o'clock.*
1. *is* 2. *six* 3. *my*
- c. *It's tea*
1. *time* 2. *pot* 3. *black*
- d. *is Jack Jones.*
1. *It* 2. *This* 3. *I*



Au menu...

comment

- poser des questions sur quelqu'un
- indiquer sa profession
- donner l'heure (quarts et demis)

un peu de grammaire

- les démonstratifs singuliers
- la forme interrogative du verbe *BE* au présent
- la forme affirmative du verbe *HAVE* au présent
- l'impératif (1^{re} personne pluriel)

un peu de vocabulaire

- la nourriture
- quelques chiffres (13 à 19)
- quelques lettres

... tout en prenant le thé.

CHAPITRE 2



Is tea ready?



Prenons le thé avec John

What time is it? Half past five already!

Is tea ready? I hope so.

I'm very thirsty – and a little hungry. Are you thirsty too?

Tea is always at five here.

It's a family tradition. When is tea at your place?

I have a surprise for you!

It's a present from my friend Sean. This is organic black tea from India.

Sean's a tea producer. According to Sean, this tea is excellent!

Let's drink!

Sandwiches et pâtisseries



a little – un peu
according to – selon
always – toujours
at – à, dans
at your place – chez vous
be hungry – avoir faim
be thirsty – avoir soif
drink – boire
excellent – excellent
family – famille

for – pour
from – de, en provenance de
have – avoir
hope – espérer
here – ici
I have – j'ai
I hope so – J'espère.
India – Inde
organic – bio
present – cadeau

producer – producteur
ready – prêt
surprise – surprise
tea producer – producteur de thé
too – aussi également
tradition – tradition
very – très
What time is it? – Quelle heure est-il ?
when – quand
your – votre, vos, ton, ta, tes

Les deux font la paire



best friend – meilleur ami
family tradition – tradition familiale
birthday present – cadeau d'anniversaire
birthday party – fête d'anniversaire

Amuse-bouche



- Le mot **family** se prononce / FA mé lé / ou / FAM lé /.
- Le mot **at** en milieu de phrase se prononce / eut / : *Tea is at five.*
- Le mot **for** en milieu de phrase se prononce / feu / : *I have a surprise for you.*
- Le mot **tea** se prononce / ti: / avec un i long.
- Notez la syllabe accentuée des mots : **organic**, **producer**, **excellent**, **tradition**.