

1

THE ALPHABET L'ALPHABET

Les lettres et leur prononciation...



<i>a</i>	(éi)	<i>j</i>	(djéi)	<i>r</i>	(ar)
<i>b</i>	(bi)	<i>k</i>	(kéi)	<i>s</i>	(es)
<i>c</i>	(ci)	<i>l</i>	(èl)	<i>t</i>	(ti)
<i>d</i>	(di)	<i>m</i>	(èm)	<i>u</i>	(iou)
<i>e</i>	(i)	<i>n</i>	(èn)	<i>v</i>	(vi)
<i>f</i>	(èf)	<i>o</i>	(ô)	<i>w</i>	(dobel iou)
<i>g</i>	(dji)	<i>p</i>	(pi)	<i>x</i>	(èx)
<i>h</i>	(éitch)	<i>q</i>	(kiou)	<i>y</i>	(ouaï)
<i>i</i>	(aï)			<i>z</i>	(zed ou zi)

Un peu de pratique...

1 Trouvez les mots épelés ci-dessous

- ti - i - èl - i - pi - éitch - ô - èn - i
- pi - éi - es - es - pi - ô - ar - ti
- éi - èn - aï - ém - éi - èl
- ti - ar - éi - aï - èn
- bi - aï - ci - ouaï - ci - èl - i



2 Écoutez et écrivez les mots épelés, puis répétez.



.....



.....



.....



.....



.....



.....

2

GREETINGS
SALUER

Les mots à connaître...



Good morning	<i>Bonjour (matin)</i>	Hello	<i>Bonjour/Salut</i>
Good afternoon	<i>Bonjour (l'après-midi)</i>	Good bye	<i>Au revoir</i>
Good evening	<i>Bonsoir</i>	See you soon	<i>À bientôt</i>
Good night	<i>Bonne nuit</i>	See you tomorrow	<i>À demain</i>
Pleasure to meet you	<i>Enchanté/e</i>	See you on Monday	<i>À lundi</i>
Nice to see you	<i>Heureux de te/ vous voir</i>	How are you?	<i>Comment vas-tu/ allez-vous ?</i>
		Fine, thank you. And you?	<i>Bien, merci. Et vous ?</i>

Un peu de pratique...

1 Enchanté ! Que dit-on lorsqu'on rencontre quelqu'un pour la première fois (attention, plusieurs réponses sont possibles) ?

- a. See you soon.
- b. Nice to meet you.
- c. See you tomorrow.
- d. Pleasure to meet you.
- e. How are you?

2 Cochez la bonne réponse.

- a. *Le matin, on dit...*
- b. *L'après-midi, on dit...*
- c. *Le soir, on dit...*
- Good bye
 Good morning
 Good afternoon
 Good evening
 Good morning
 Good afternoon
 Pleasure
 Good evening
 Nice to see you



3 Écoutez et complétez

-, John!
-, Jack!
-?
- Fine, thank you.
-!
-!

3

FAMILY

LA FAMILLE

Les mots à connaître...



the grandmother	<i>la grand-mère</i>	the father	<i>le père</i>
the grandfather	<i>le grand-père</i>	the wife	<i>l'épouse</i>
the sister	<i>la sœur</i>	the husband	<i>le mari</i>
the brother	<i>le frère</i>	the fiancé	<i>le fiancé</i>
the daughter	<i>la fille</i>	the fiancée	<i>la fiancée</i>
the son	<i>le fils</i>	the aunt	<i>la tante</i>
the mother	<i>la mère</i>	the uncle	<i>l'oncle</i>

Remarque

Pour les exercices 2 et 3, notez la forme anglaise « inversée » :
 My **father's brother** is my uncle.
 (*Le frère de mon père est mon oncle*)

Un peu de pratique...

1 Donnez le féminin des mots suivants :

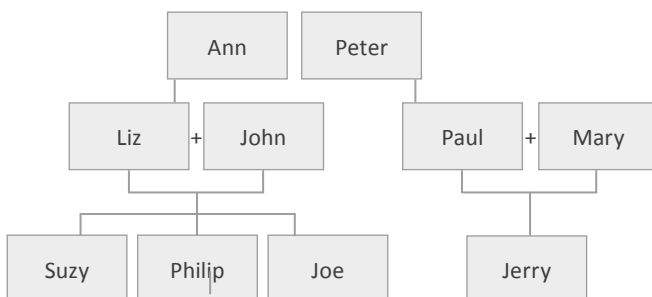
- a. the father
- b. the uncle
- c. the son
- d. the brother
- e. the husband

2 Qui est qui ? Complétez les phrases.

- My grandmother's husband is my
- My mother's brother is my
- My uncle's wife is my



3 Observez l'arbre généalogique, complétez les phrases suivantes, puis écoutez le fichier audio n° 6 pour vérifier vos réponses.



- Liz is Ann's and Philip's
- Paul is Jerry's
- Mary is Paul's
- Paul is Joe's
- Jerry is Mary's
- Liz is Jerry's
- Suzy is Philip's

4

IDENTITY

L'IDENTITÉ

Les mots à connaître...



family name	<i>nom de famille</i>	phone number	<i>numéro de téléphone</i>
first name	<i>prénom</i>	Mister	<i>Monsieur</i>
address	<i>adresse</i>	Madam	<i>Madame</i>
age	<i>âge</i>	Miss	<i>Mademoiselle</i>
date of birth	<i>date de naissance</i>	Ms ("miz")	<i>Madame/ Mademoiselle</i>
nationality	<i>nationalité</i>		

Un peu de pratique...

1 Complétez la fiche :

.....

O'CONNOR

Jonathan

34 years old

154 Ashley Street



680 21 36

Irish

2 Complétez le dialogue suivant :

- What is your
- Brown.
- And what is your
- John.
- What is your,
..... Brown?
- I am Scottish.
- What is your
- 132, Main Street.
- And your
- 07 56 87 23
- What is your
- November 2nd (second) 1980.

3 Madame, Mademoiselle ou Monsieur ? (Attention, dans certains cas, deux réponses sont possibles.)

		
.....