

Großes Bildwörterbuch...

Mit kleiner Bastecke...

Bonus  
Spiele zum  
Ausschneiden ✂


# Koreanisch



mit  
Audiodateien



- Der koreanische Wortschatz in Bildern mit lustigen Übungen und ihren Lösungen
- Koreanische Basiswörter zum Lernen und Überprüfen



Laëtitia  
Jeanpierre-Beraud  
Claire Jacques  
Patrick Maurus



ellipses

Großes Bildwörterbuch...

Mit kleiner Bastelecke...

Bonus  
Spiele zum  
Ausschneiden

A1

# Koreanisch

In Bildern und  
mit lustigen Übungen

Basisvokabular lernen  
und üben



Laëtitia **Jeanpierre-Berraud**

Claire **Jacques**

Patrick **Maurus**

Aus dem Französischen übersetzt von Francine Rouby



## EINFÜHRUNG

Das Ziel dieses Buches ist das Erlernen der geläufigsten koreanischen Wörter. Dieses Buch ist in 21 Lektionen gegliedert, mit jeweils 12 neuen Wörtern und zwei Seiten einfachen aber verschiedenen Übungen, damit spielerisch eine Umsetzung des Wortschatzes geleistet werden kann. Am Ende des Buches kann der Leser Spiele und Übungen finden, um das Gelernte mühelos zu vertiefen, alleine oder mit Freunden! Die meisten Ateliers sind dazu geeignet, ausgeschnitten zu werden.

Dieses Bilderbuch ist prinzipiell für ein junges Publikum, auch für Anfänger, gedacht, kann aber auch dazu dienen, sein Basisvokabular zu konsolidieren oder es noch einmal durchzunehmen. Das Buch ist nicht dazu konzipiert, die Grammatik zu lernen, es ist insbesondere dafür gemacht, Wörter zu erlernen.

Der Leser kann auf der Internetseite die Dateien der Lektionen finden, um die Aussprache zu üben.

In der Hoffnung, dass dieses Buch euch gefällt und euch ermöglicht das zu lernen, was ihr braucht und Spaß damit zu haben.

Claire und Laëtitia



# INHALT

## BILDERBUCH MIT ÜBUNGEN

<b>1</b>	Die Zahlen	8	<b>11</b>	Musikinstrumente	48
<b>2</b>	Die Farben	12	<b>12</b>	Schule und Schulmaterial	52
<b>3</b>	Die Nahrung: Essen und Trinken	16	<b>13</b>	Der menschliche Körper	56
<b>4</b>	Personen beschreiben	20	<b>14</b>	Die Berufe	60
<b>5</b>	Das Obst	24	<b>15</b>	Haus und Möbel	64
<b>6</b>	Das Gemüse	28	<b>16</b>	Körperpflege und Geschirr	68
<b>7</b>	Die Haustiere	32	<b>17</b>	Die Familie	72
<b>8</b>	Die wilden Tiere	36	<b>18</b>	Die Orte	76
<b>9</b>	Die Kleider	40	<b>19</b>	Die Natur	80
<b>10</b>	Die Sportarten	44	<b>20</b>	Spiele und Spielzeug	84
			<b>21</b>	Das Wetter	88

## LÖSUNGEN 93

## DIE WERKSTATT 111

<b>1</b>	Spiel der 7 Familien	113	<b>4</b>	Punkte zum Verbinden	139
<b>2</b>	Kochrezept	135	<b>5</b>	Maske	141
<b>3</b>	Spiel der 7 Unterschiede	137	<b>6</b>	Kodiertes Ausmalen	143



# AUSSPRACHE KOREANISCH

Diese Umschrifttabelle stellt lediglich eine Annäherung an das koreanische Lautensystem dar. Zur Nachbildung und Einprägung der richtigen Aussprache ist es deshalb wichtig, stets mit den Hördateien zu arbeiten.

Konsonanten					
Zeichen	Name	Name	Umschrift	am Wortanfang	am Wortende
ㄱ	기역	giyeok	g / k (weich)	<b>G</b> ans	Steg
ㄲ	쌍기역	ssang-giyeok	kk / k	zur richtigen Aussprache: Audiodateien anhören	
ㄴ	니은	nieun	n	<b>N</b> ame	an
ㄷ	디귄	digeut	d / t	<b>D</b> ame	und
ㄸ	쌍디귄	ssang-digeut	tt / t	zur richtigen Aussprache: Audiodateien anhören	
ㄹ	리을	rieul	r / l	<b>R</b> ose	Mehl
ㅁ	미음	mieum	m	<b>M</b> ensch	um
ㅂ	비읍	bieup	b / p	<b>B</b> ar	ab
ㅃ	쌍비읍	ssang-bieup	pp / p	zur richtigen Aussprache: Audiodateien anhören	
ㅅ	시옷	siot	s	sonst (scharfes s!) oder: <b>schief</b> (vor l)	flott (angehaucht)
ㅆ	쌍시옷	ssang-siot	ss / t	zur richtigen Aussprache: Audiodateien anhören	
ㅇ	이응	ieung	- / ng	stumm	<b>G</b> ang
ㅈ	지읒	jieut	j / t	<b>dsch</b> (weich), wie Jimmy	flott (angehaucht)
ㅉ	쌍지읒	ssang-jieut	jj / t	zur richtigen Aussprache: Audiodateien anhören	
ㅊ	치읓	chieut	ch / t	<b>t</b> schüss (hart)	flott (angehaucht)
ㅋ	키읔	kieuk	k	<b>K</b> unst (angehaucht)	Pack
ㅌ	티을	tieut	t	<b>T</b> iefe (angehaucht)	flott (angehaucht)
ㅍ	피읖	pieup	p	<b>P</b> astell (angehaucht)	ab
ㅎ	히읇	hieut	h / -	<b>H</b> ase	ah (leicht angehaucht)

Vokale			
Zeichen	Umschrift	am Wortanfang	im Wort (am Wortende)
ㅏ	a	<b>A</b> hnung (lang)	Ball
ㅑ	ae	ähnlich	Bälle
ㅓ	ya	<b>J</b> ahr	-
ㅕ	yae	<b>J</b> äger	-
ㅗ	eo	<b>O</b> st (offen)	toll (offen)
ㅛ	e	<b>E</b> sel	zehn
ㅜ	yeo	<b>J</b> och	-
ㅠ	ye	<b>j</b> emand	-
ㅡ	o	<b>O</b> fen (lang)	Boot
ㅘ	wa	<b>o+a</b> , wie <b>wow</b> (engl.), <b>ouate</b> (franz.)	-

# 1

## DIE ZAHLEN



### HANGUK SUTJA – 한국 숫자



하나  
eins *hana*



둘  
zwei *dul*




셋  
drei *se*



넷  
vier *ne*



다섯  
fünf *taseot*



여섯  
sechs *yeoseot*

# DIE SINO-KOREANISCHEN ZAHLEN




## DJUNG-HAN SUTJA – 중-한숫자



일  
eins *il*



이  
zwei *i*



삼  
drei *sam*



사  
vier *sa*



오  
fünf *o*



육  
sechs *yuk*

1. Prüfe deine Arithmetik indem du Folgendes zusammenrechnest.

1. 하나 + 다섯 =

2. 둘 + 셋 =

3. 이 + 이 =

4. 일 + 이 + 일 + 이 =

2. Um höhere Zahlen zu schreiben, genügt es, die Zahlen aneinanderzureihen. (Beispiel:  $2+10+2=22$ , 이십이, yi shib yi;  $3+10+3=33$ , 삼십삼, sam shib sam), also verbinde die koreanischen Sätze mit ihren Übersetzungen.

1. Dieses Kind ist zwei Jahre alt •

• 이아이는 두 살이다

2. Zwei und zwei •

• 나는 여섯 살이다

3. Zwei Kilo Reis •

• 쌀 이 키로


4. Ich bin sechs Jahre alt •

• 둘 더하기 둘

3 Vervollständige folgende Zahlenreihe.


1. 하나 둘 셋 넷
2. 넷 다섯  일곱 여덟
3.  사 오 육 칠
4. 일 이 삼

4 Berechne das Alter von Youngjuns Familienmitglieder (du kannst auch die Gesichter der Figuren ausmalen!).



Seine Schwester Chunhyang hat **둘** mehr als er

1.



Youngjun ist **8 Jahre alt** (여덟 살)




Sein Cousin Kiltong ist **두배** (Mal) älter als er

2.



Sein Vater hat **이십삼** mehr als Kiltong, und er hat auch **이십육** weniger als die Großmutter

3.




4.

# 2

## DIE FARBEN




### SAEKKAL – 색깔




푸른색

Blau *p'uleun saek*




빨간색

Rot *bbalgan saek*




노란색

Gelb *duran saek*




검은색

Schwarz *keomeun saek*




흰색

Weiß *huin saek*




오렌지색


Orange *orenji saek*




보라빛  
Violett *pula saek*




회색  
Grau *hoe saek*




초록색  
Grün *ch'olok saek*



핑크  
Rosa *pink'e saek*





하늘색  
Hellblau *haneul saek*



남청색  
Türkisblau *namch'eong saek*

1 Schreibe die Namen der Farben, die du auf den Fahnen siehst.

2. Bring die Dinge mit ihren Farben zusammen.

1.

핑크



2.

초록색



3.

오렌지색



4.

빨간색



3. Male diesen Vogel aus und schreibe auf koreanisch den Namen der Farben, die du gewählt hast!

