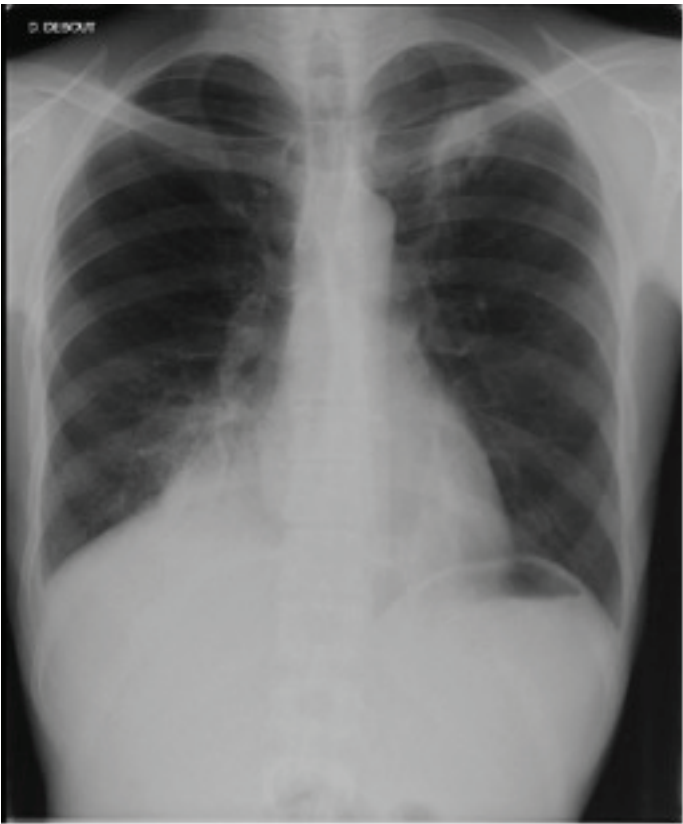
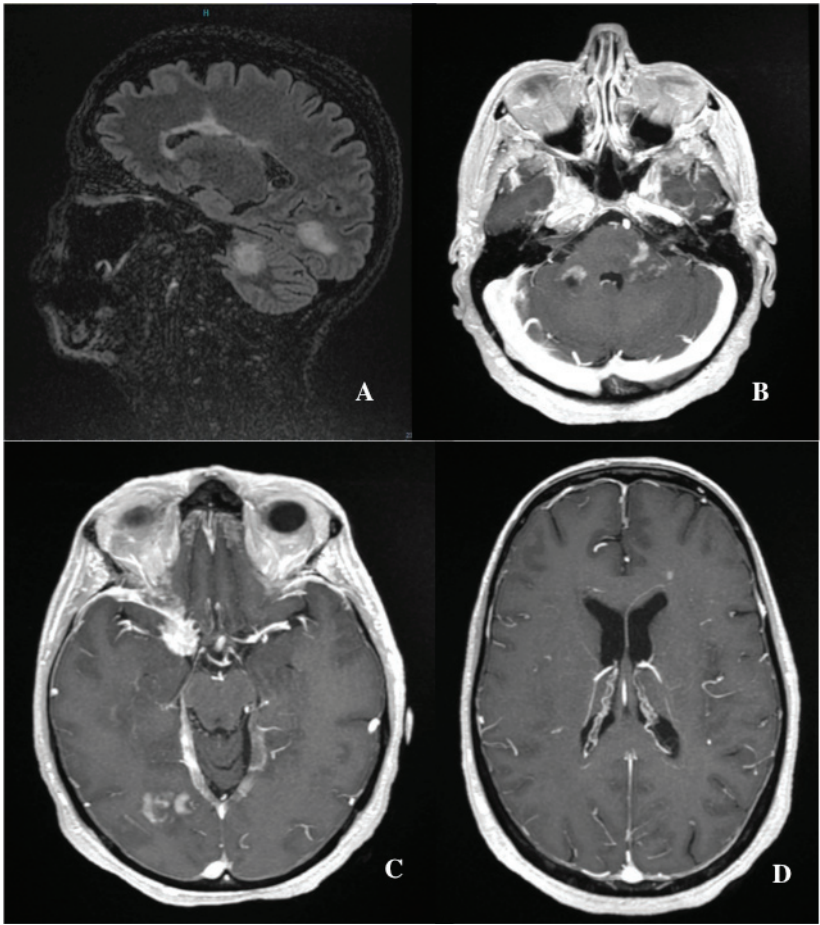


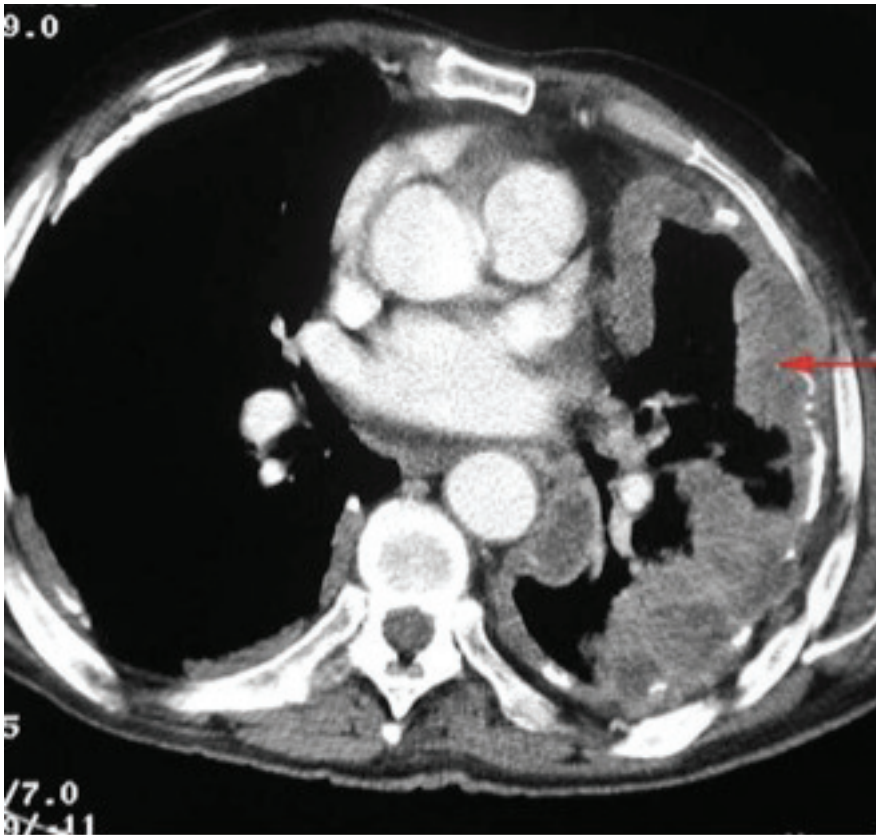
Iconographie



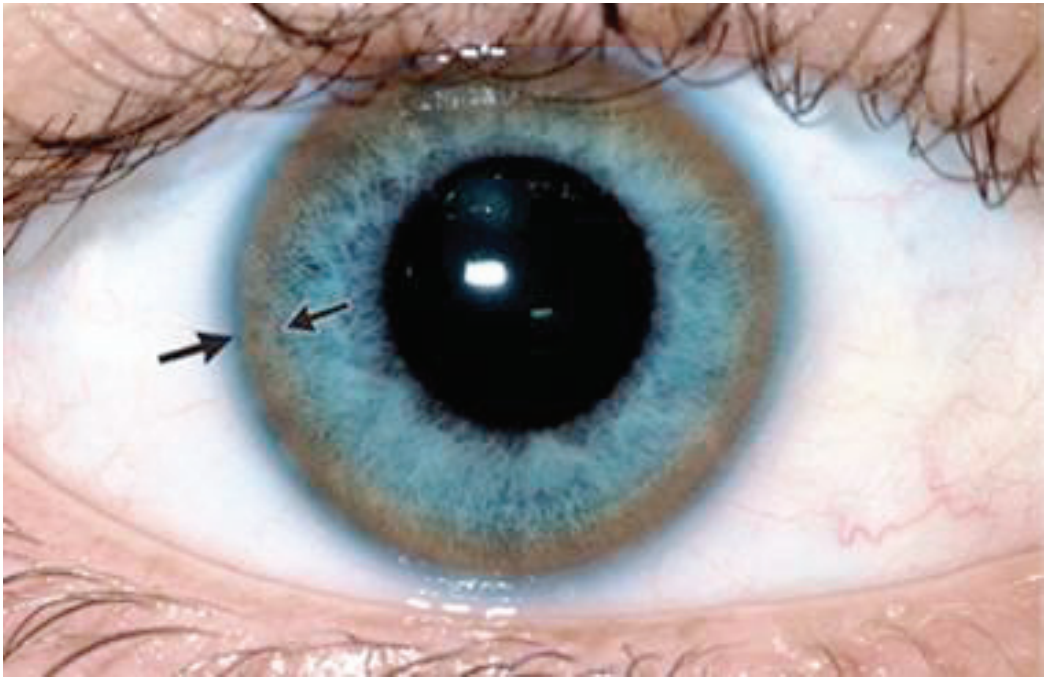
Dossier 18. Figure 1



Dossier 27. Figure 1



Dossier 26. Figure 1



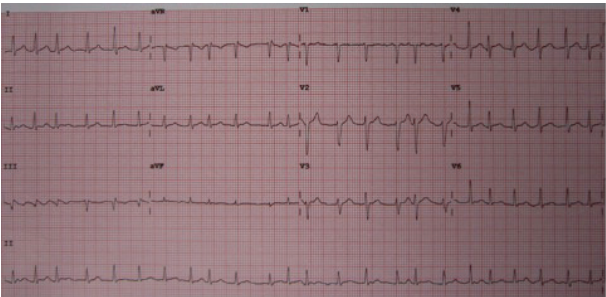
Dossier 23. Figure 1

Tableau 1 - Cancers de la prostate localisés : risque de récidence biochimique (classification de D'Amico)

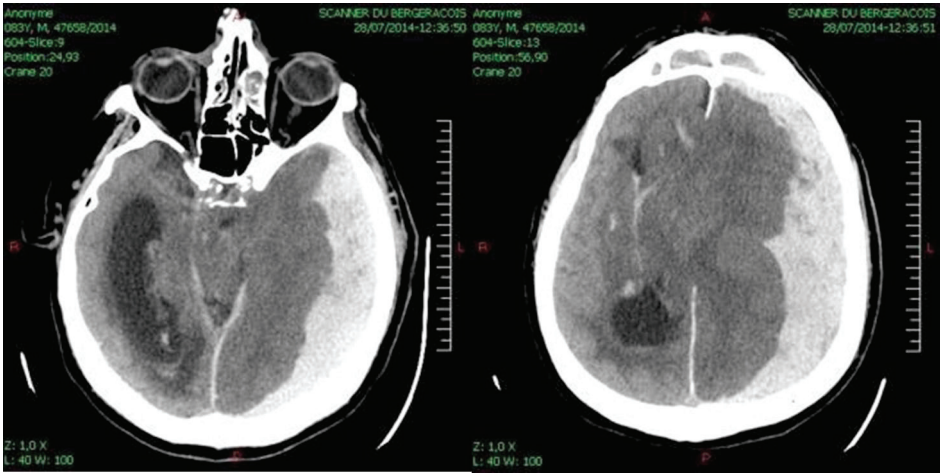
	Faible risque (a)	Risque intermédiaire	Haut risque (b)
Stade clinique	≤ T2a	T2b	T2c-T3a
Stade de Gleason	et ≤ 6	ou 6	ou > 7
PSA sérique (ng/ml)	et < 10	ou > 10 et < 20	ou > 20

(a) Un faible risque implique la totalité des critères
(b) Un seul critère orésent suffit pour considérer le risque élevé

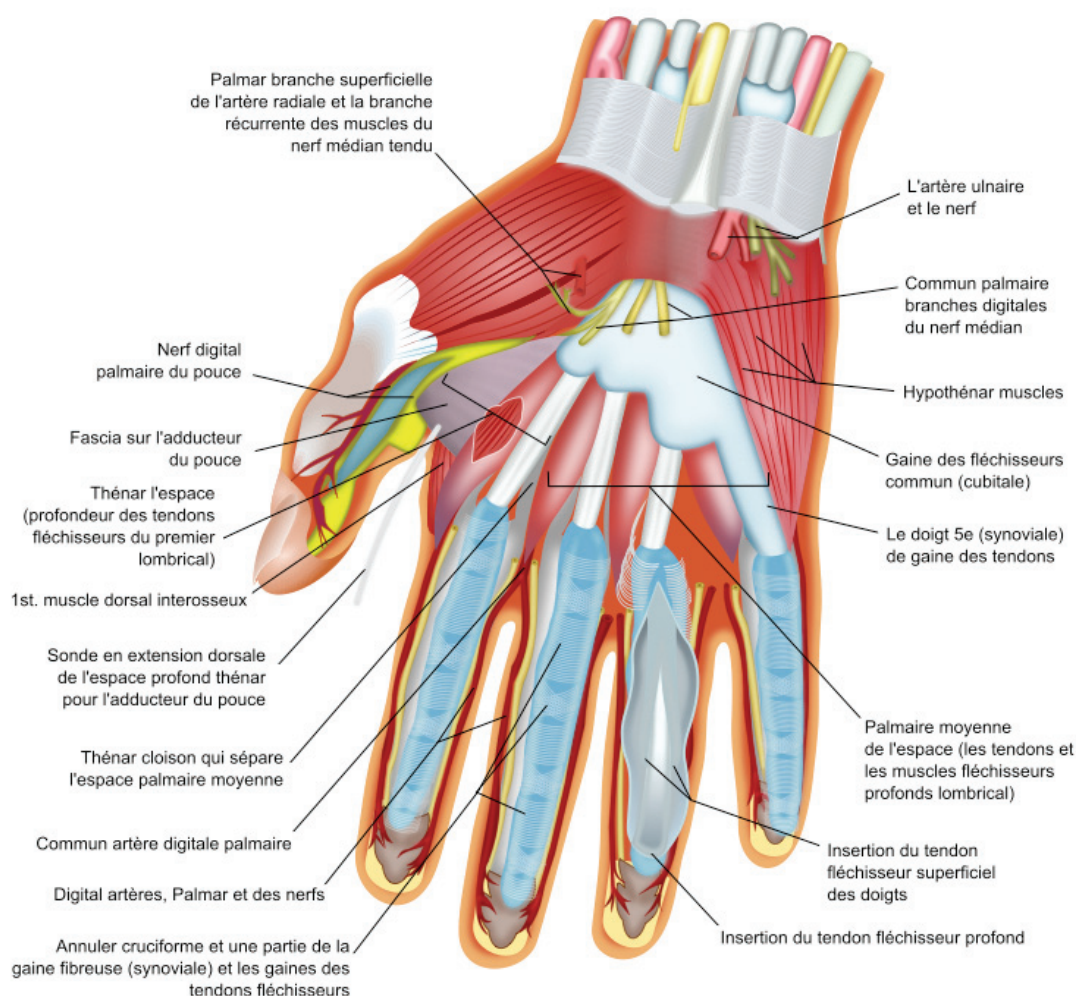
Dossier 31. Figure 2



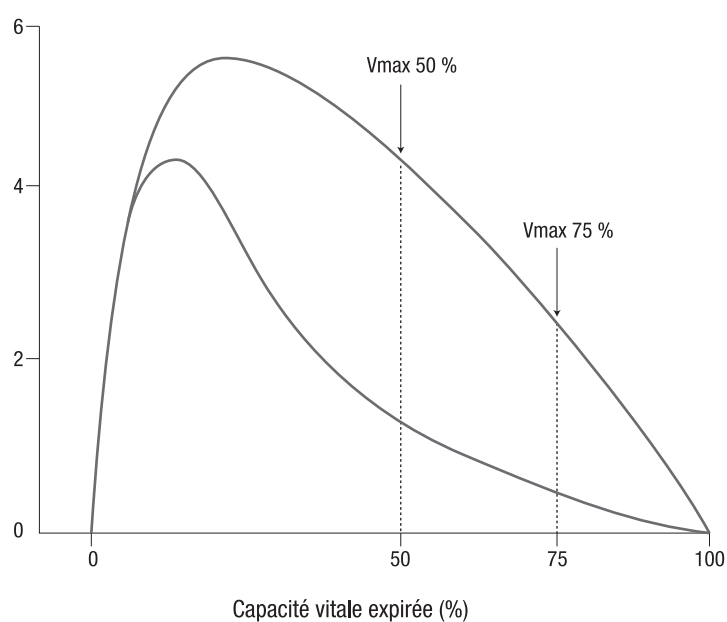
Dossier 28. Figure 1



Dossier 19. Figure 1



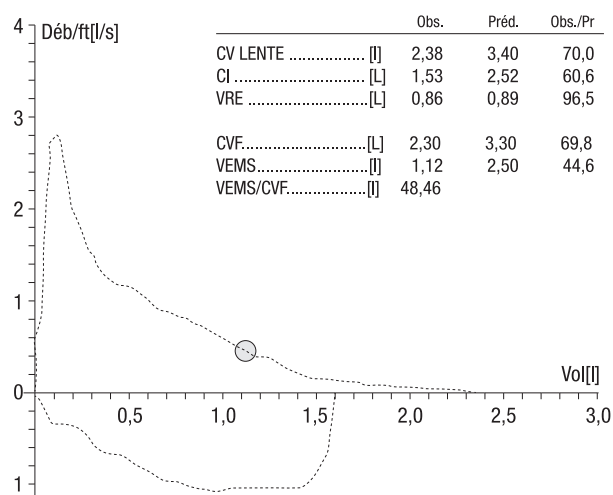
Dossier 26. Figure 3



Dossier 22. Figure 1

Pays	Situation du paludisme 2013 : groupe de résistance ⁽¹⁾	Chimioprophylaxie ⁽²⁾
Cap-Vert	Zone de transmission sporadique Risque limité dans l'île de Santiago	<ul style="list-style-type: none"> Pas de chimioprophylaxie Consultation si fièvre pendant le séjour ou au retour
Chili	Groupe 0	<ul style="list-style-type: none"> Pas de chimioprophylaxie
Chine <i>cf. tableau 6</i>	Yunnan et Hainan : groupe 3	<ul style="list-style-type: none"> Chimioprophylaxie
	Nord-Est : groupe 1 Essentiellement <i>P. vivax</i>	<ul style="list-style-type: none"> Chimioprophylaxie Pour un séjour de moins de 7 jours : chimioprophylaxie facultative ⁽³⁾
Colombie	Amazonie : groupe 3	<ul style="list-style-type: none"> Chimioprophylaxie
	Reste du pays : groupe 2	<ul style="list-style-type: none"> Chimioprophylaxie
Comores	Groupe 3	<ul style="list-style-type: none"> Chimioprophylaxie
Congo	Groupe 3	<ul style="list-style-type: none"> Chimioprophylaxie
Congo (République démocratique du) ex-Zaïre	Groupe 3	<ul style="list-style-type: none"> Chimioprophylaxie
Cook (îles)	Groupe 0	<ul style="list-style-type: none"> Pas de chimioprophylaxie
Corée du Nord	Zone de transmission sporadique exclusivement à <i>P. vivax</i> dans les provinces du sud	<ul style="list-style-type: none"> Pas de chimioprophylaxie Consultation si fièvre pendant le séjour ou au retour
Corée du Sud	Zone de transmission sporadique Exclusivement à <i>P. vivax</i> de mai à décembre dans les provinces du nord	<ul style="list-style-type: none"> Pas de chimioprophylaxie Consultation si fièvre pendant le séjour ou au retour
Costa Rica	Groupe 1 Exclusivement <i>P. vivax</i>	<ul style="list-style-type: none"> Chimioprophylaxie Pour un séjour de moins de 7 jours : chimioprophylaxie facultative ⁽³⁾ pour l'ensemble du pays
Côte d'Ivoire	Groupe 3	<ul style="list-style-type: none"> Chimioprophylaxie
Cuba	Groupe 0	<ul style="list-style-type: none"> Pas de chimioprophylaxie
Djibouti	Groupe 3	<ul style="list-style-type: none"> Chimioprophylaxie
Dominique (Ile de la)	Groupe 0	<ul style="list-style-type: none"> Pas de chimioprophylaxie
Egypte	Zone de transmission sporadique dans le gouvernorat du Fayoum	<ul style="list-style-type: none"> Pas de chimioprophylaxie Consultation si fièvre pendant le séjour ou au retour
Emirats Arabes Unis	Groupe 0	<ul style="list-style-type: none"> Pas de chimioprophylaxie
Equateur <i>cf. tableau 6</i>	Amazonie : groupe 3	<ul style="list-style-type: none"> Chimioprophylaxie
	Reste du pays : groupe 0	<ul style="list-style-type: none"> Pas de chimioprophylaxie

Dossier 2. Figure 1

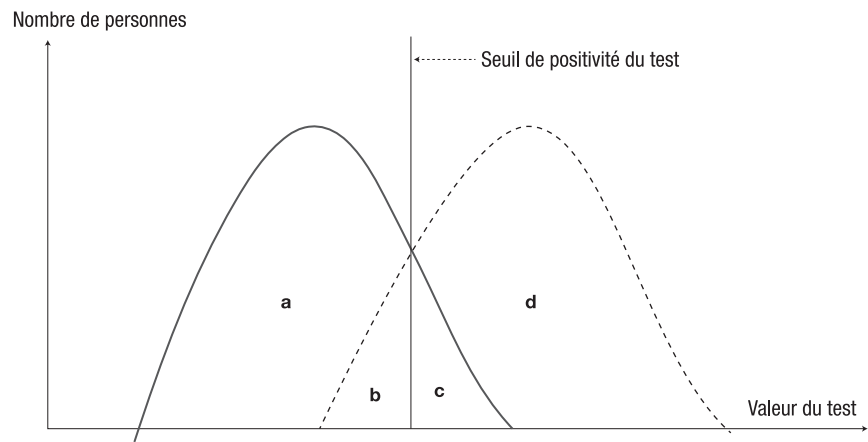


Dossier15. Figure1

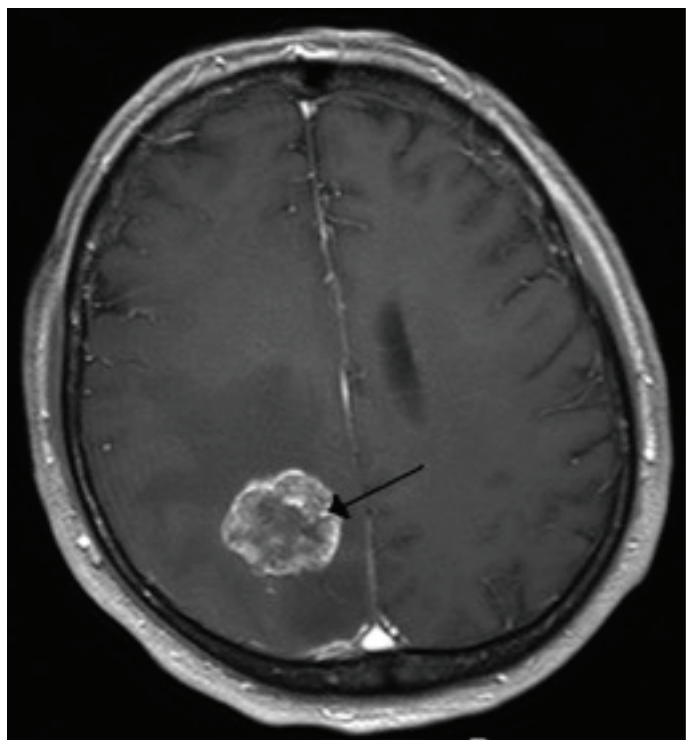
Objectifs glycémiques selon le profil du patient

Profil du patient		HbA1c cible
Cas général	La plupart des patients avec DT2	≤ 7 %
	DT2 nouvellement diagnostiqué, dont l'espérance de vie est > 15 ans et sans antécédent cardio-vasculaire	≤ 6,5 % ¹
	DT2 : <ul style="list-style-type: none"> avec comorbidité grave avérée et/ou une espérance de vie limitée (< 5 ans) ou avec des complications macrovasculaires évoluées ou ayant une longue durée d'évolution du diabète (> 10 ans) et pour lesquels la cible de 7 % s'avère difficile à atteindre car l'intensification médicamenteuse provoque des hypoglycémies sévères 	≤ 8 %

Dossier 6. Figure 2



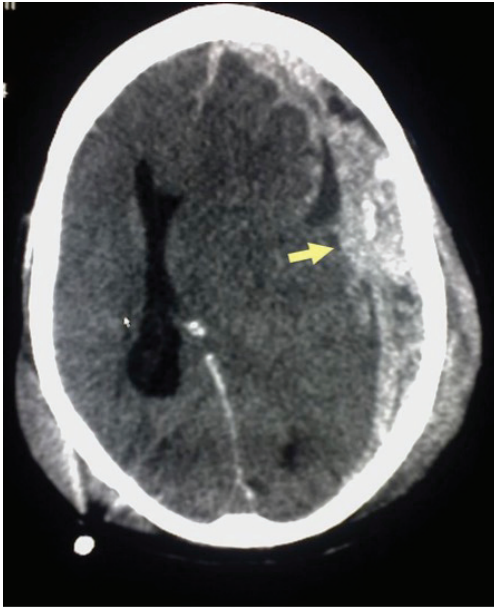
Dossier 20. Figure 1



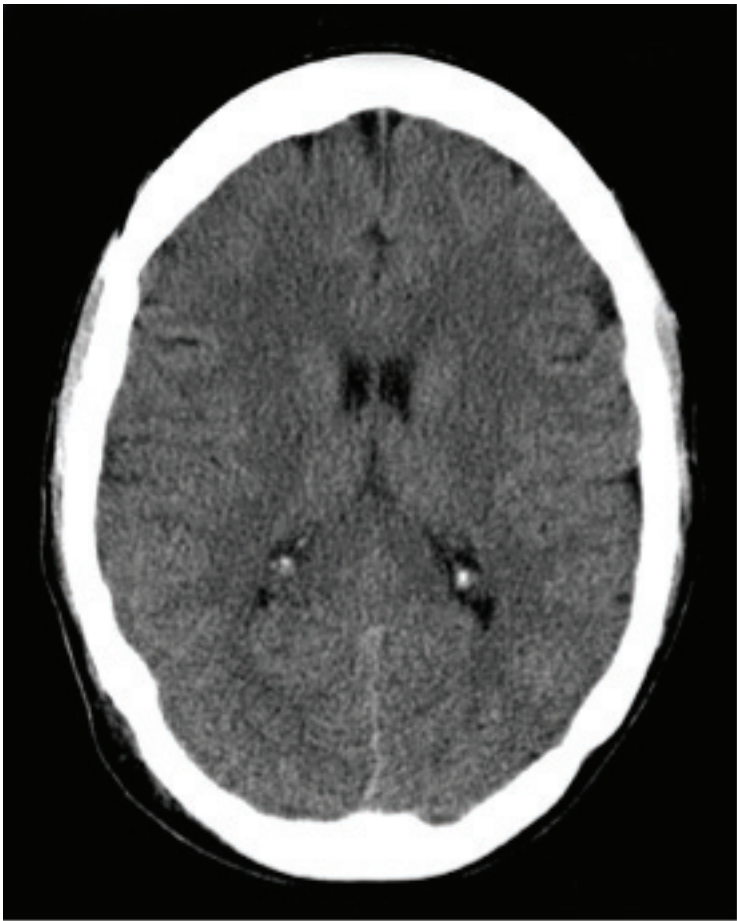
Dossier 31. Figure 1



Dossier 24. Figure 1



Dossier 4. Figure 1



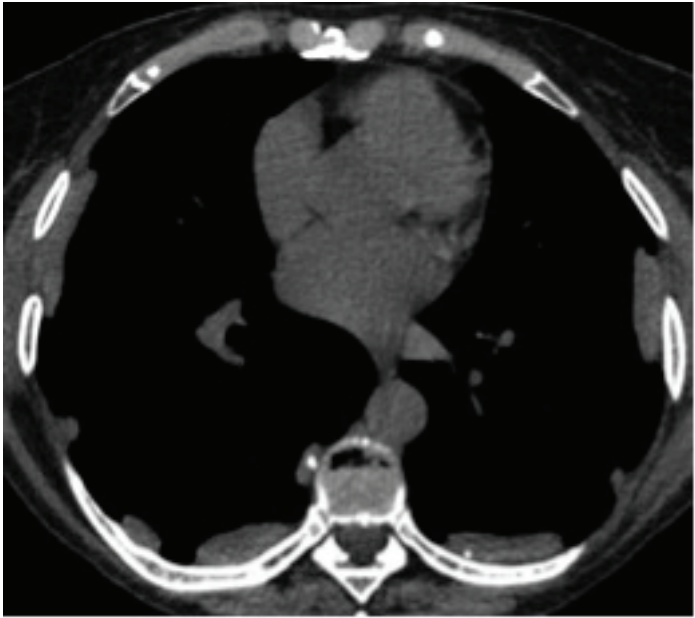
Dossier 16. Figure 1



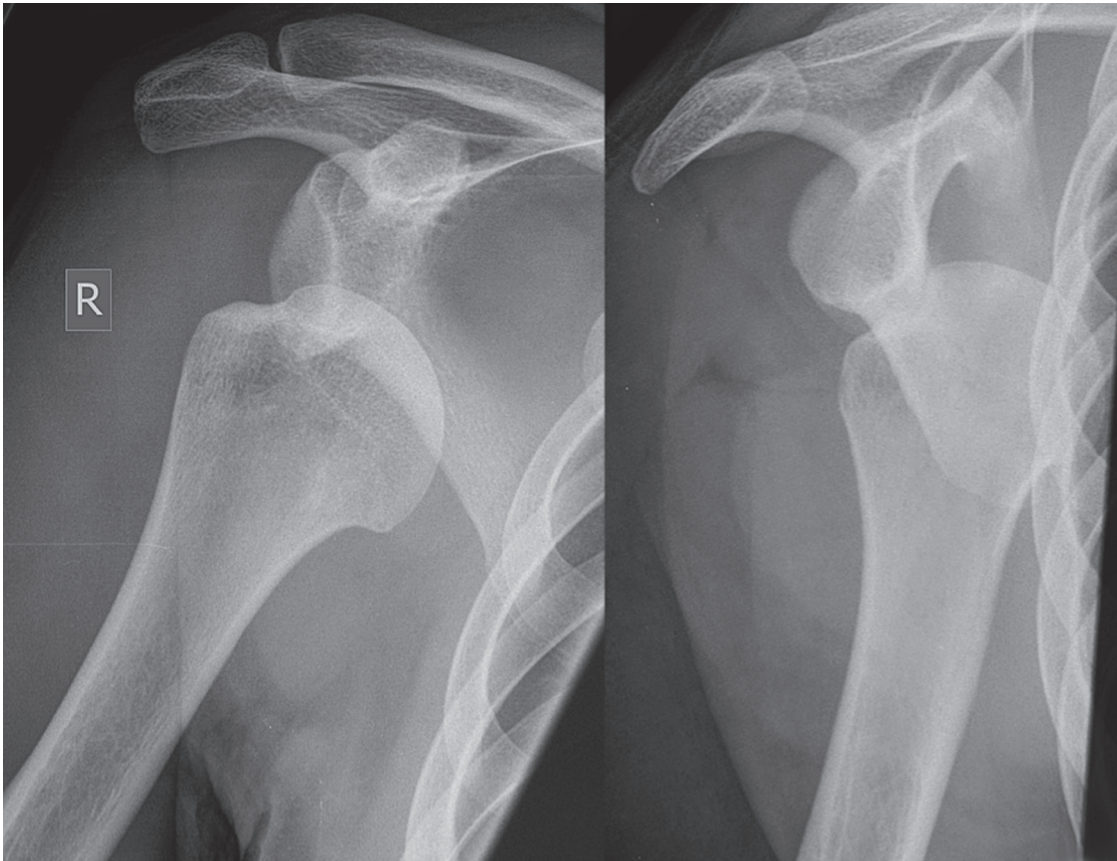
Dossier 8. Figure 1



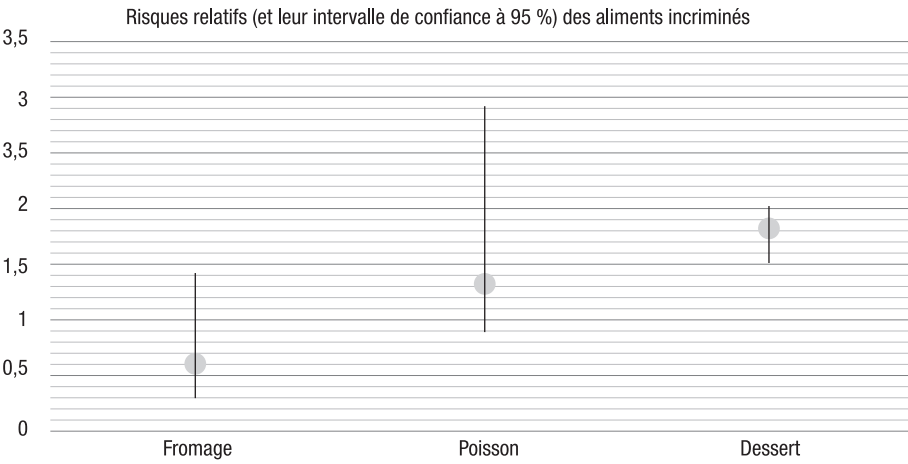
Dossier 6. Figure 1



Dossier 26. Figure 2



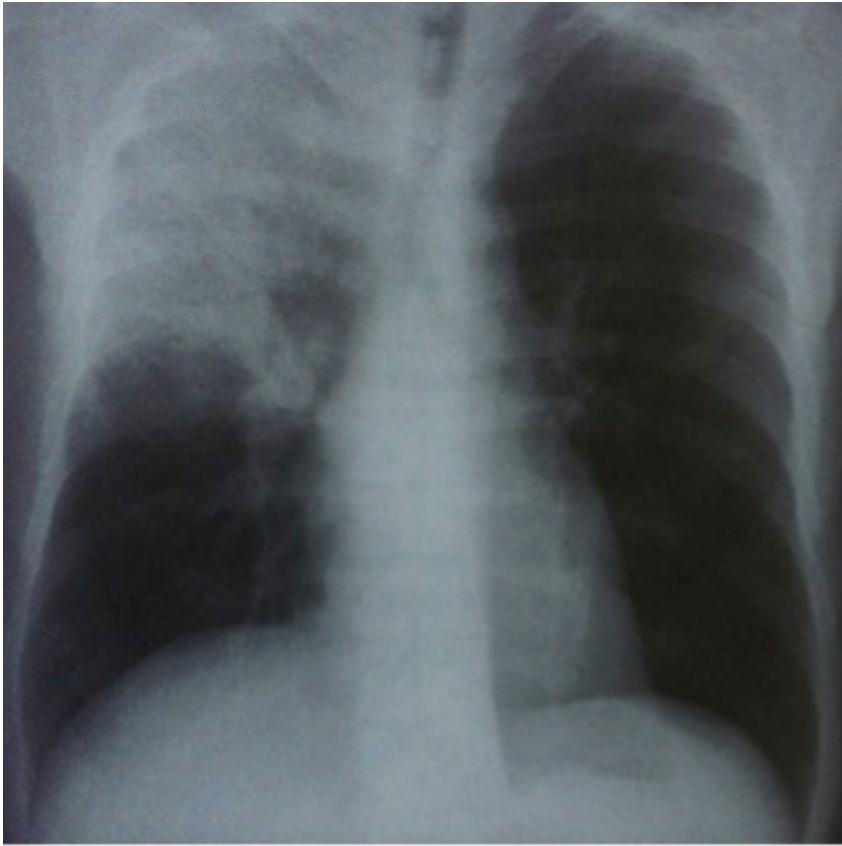
Dossier 12. Figure 1



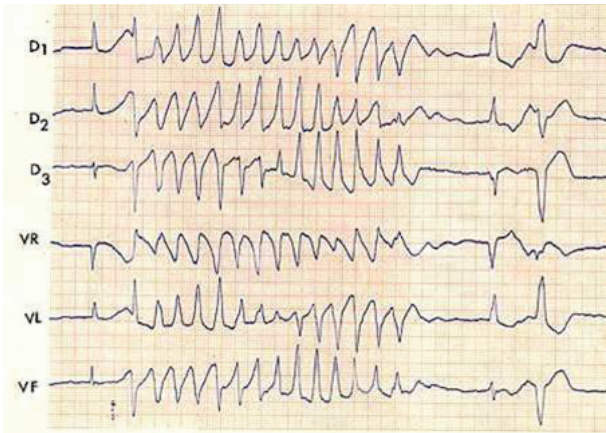
Dossier 32. Figure 1



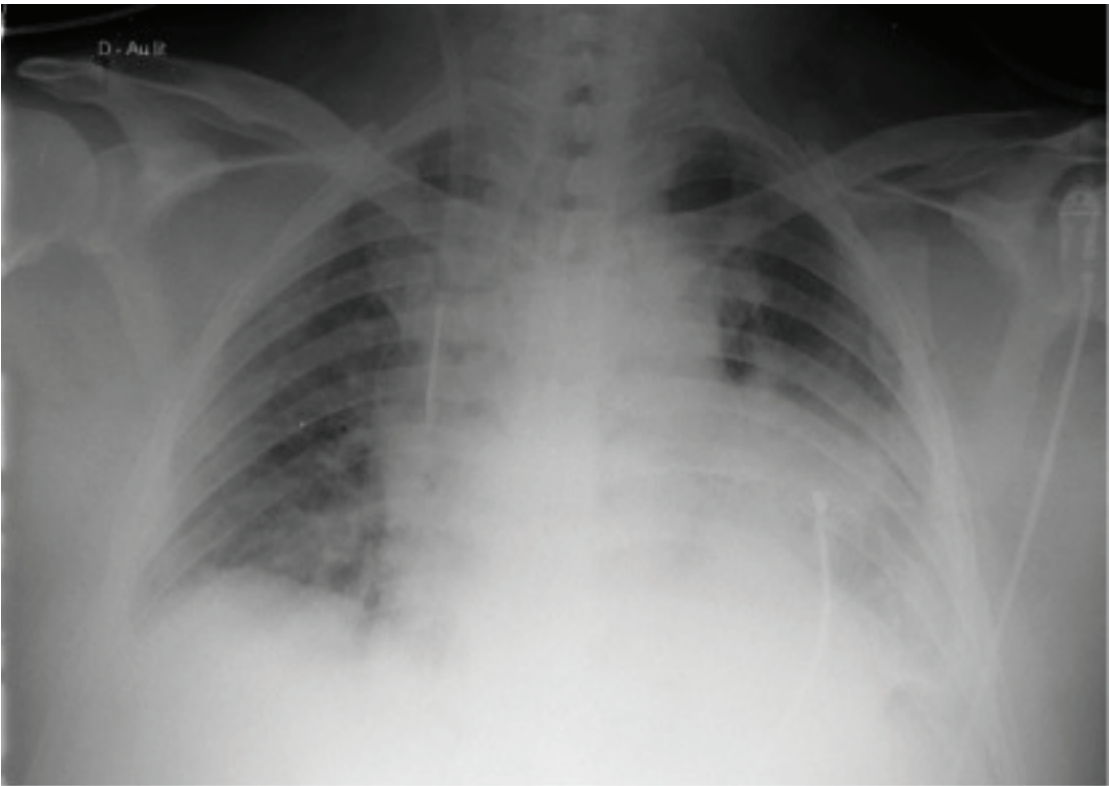
Dossier 30. Figure 1



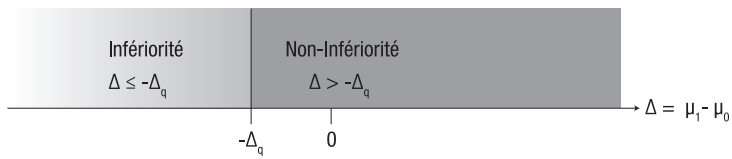
Dossier10. Figure 1



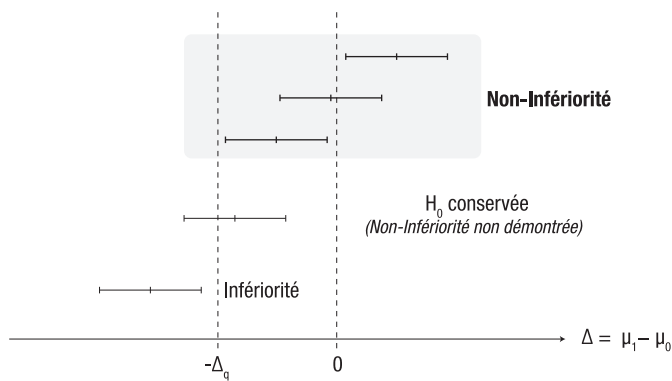
Dossier7. Figure 1



Dossier14. Figure 1



LCA5_Figure 1



LCA5_Figure 2